

Утверждаю

Д.А.А.А.А.А.

(подпись)

(полное наименование должности)

(наименование организации)

(наименование организации)

(наименование организации)

(наименование организации)

(наименование организации)

(наименование организации)

(наименование организации)

(наименование организации)

(наименование организации)

(наименование организации)

(наименование организации)

(наименование организации)

(наименование организации)

(наименование организации)

(наименование организации)

(наименование организации)

(наименование организации)

(наименование организации)

(наименование организации)

(наименование организации)

(наименование организации)

(наименование организации)

(наименование организации)

(наименование организации)

(наименование организации)

(наименование организации)

(наименование организации)

(наименование организации)

(наименование организации)

(наименование организации)

(наименование организации)

(наименование организации)

(наименование организации)

(наименование организации)

(наименование организации)

(наименование организации)

(наименование организации)

(наименование организации)

(наименование организации)

(наименование организации)

(наименование организации)

(наименование организации)

(наименование организации)

(наименование организации)

(наименование организации)

(наименование организации)

(наименование организации)

(наименование организации)

(наименование организации)

(наименование организации)

(наименование организации)

(наименование организации)

(наименование организации)

(наименование организации)

(наименование организации)

(наименование организации)

План финансово-хозяйственной деятельности на 20 22 г.
(на 20 22 г. и плановый период 20 23 и 20 24 годов¹)

от " 24 " января 20 22 г.²

Орган, осуществляющий

функции и полномочия учредителя Исполнительный комитет Нурлатского муниципального района

Учреждение МОУ СОШ №1 Нурлатского МР

Единица измерения: руб.

Раздел 1. Поступления и выплаты

Наименование показателя	Код строки	Код по бюджетной классификации Российской Федерации ³	Аналитический код ⁴	Сумма				за пределами планового периода
				на 20 22 г. текущий финансовый год	на 20 23 г. первый год планового периода	на 20 24 г. второй год планового периода		
1	2	3	4	5	6	7	8	
Остаток средств на начало текущего финансового года ⁵	0001	x	x	1 809 487,44				
Остаток средств на конец текущего финансового года ⁵	0002	x	x					
Доходы, всего:	1000			40 754 696,02	38 485 291,97	38 485 291,97		
в том числе:								
доходы от собственности, всего	1100	120						
в том числе:	1110							

Наименование показателя	Код строки	Код по бюджетной классификации Российской Федерации ³	Аналитический код ⁴	Сумма				за пределами планового периода
				на 20 22 г. текущий финансовый год	на 20 23 г. первый год планового периода	на 20 24 г. второй год планового периода		
I	2	3	4	5	6	7		8
доходы от оказания услуг, работ, компенсации затрат учреждений, всего	1200	130		40 241 200,12	38 000 186,17	38 000 186,17		
в том числе:								
субсидии на финансовое обеспечение выполнения государственного (муниципального) задания за счет средств бюджета публично-правового образования, создавшего учреждение	1210	130		39 993 000,12	37 751 986,17	37 751 986,17		
субсидии на финансовое обеспечение выполнения государственного задания за счет средств бюджета Федерального фонда обязательного медицинского страхования	1220	130						
поступления от оказания услуг (выполнения работ) на платной основе и от иной приносящей доход деятельности	1230	130		248 200,00	248 200,00	248 200,00		
доходы от штрафов, пеней, иных сумм принудительного изъятия, всего	1300	140						
в том числе:								
безвозмездные денежные поступления, всего	1310	140						
в том числе:	1400	150		513 495,90	485 105,80	485 105,80		
целевые субсидии								
субсидии на осуществление капитальных вложений	1500	180		513 495,9	485 105,8	485 105,8		
прочие доходы, всего	1510	180						
в том числе:	1520	180						
целевые субсидии								
субсидии на осуществление капитальных вложений	1900							
доходы от операций с активами, всего								
в том числе:								
прочие поступления, всего ⁶	1980	x						
из них:								
увеличение остатков денежных средств за счет возврата дебиторской задолженности прошлых лет	1981	510						x
Расходы, всего	2000	x		42 564 183,46	38 485 291,97	38 485 291,97		
в том числе:								
на выплаты персоналу, всего	2100	x		32656943,45	30181759,92	30181759,92		x
в том числе:								
оплата труда	2110	111		25005343,48	23104270,3	23104270,3		x
прочие выплаты персоналу, в том числе компенсационного характера	2120	112		100000	100000	100000		x
иные выплаты, за исключением фонда оплаты труда учреждения, для выполнения отдельных полномочий	2130	113						x
взносы по обязательному социальному страхованию на выплаты по оплате труда работников и иные выплаты работникам учреждений, всего	2140	119		7551599,97	6977489,62	6977489,62		x
в том числе:								
на выплаты по оплате труда	2141	119		7551599,97	6977489,62	6977489,62		x

Наименование показателя	Код строки	Код по бюджетной классификации Российской Федерации ³	Аналитический код ⁴	Сумма				за пределами планового периода
				на 20 22 г. текущий финансовый год	на 20 23 г. первый год планового периода	на 20 24 г. второй год планового периода	на 20 24 г. второй год планового периода	
1	2	3	4	5	6	7	8	8
на иные выплаты работникам	2142	119		0	0	0	0	x

Наименование показателя	Код строки	Код по бюджетной классификации Российской Федерации ³	Аналитический код ⁴	Сумма				за пределами планового периода
				на 20 22 г. текущий финансовый год	на 20 23 г. первый год планового периода	на 20 24 г. второй год планового периода		
1	2	3	4	5	6	7		8
денежное довольствие военнослужащих и сотрудников	2150	131						x
иные выплаты военнослужащим и сотрудникам, имеющим специальные звания	2160	134						x
страховые взносы на обязательное социальное страхование в части выплат персоналу, подлежащих обложению страховыми взносами	2170	139						x
в том числе:								
на оплату труда стажеров	2171	139						x
на иные выплаты гражданам лицам (денежное содержание)	2172	139						x
социальные и иные выплаты населению, всего	2200	300						x
в том числе:								
социальные выплаты гражданам, кроме публичных нормативных социальных выплат	2210	320						x
из них:								
пособия, компенсации и иные социальные выплаты гражданам, кроме публичных нормативных обязательств	2211	321						x
выплата стипендий, осуществление иных расходов на социальную поддержку обучающихся за счет средств стипендиального фонда	2220	340						x
на премирование физических лиц за достижения в области культуры, искусства, образования, науки и техники, а также на предоставление грантов с целью поддержки проектов в области науки, культуры и искусства	2230	350						x
социальное обеспечение детей-сирот и детей, оставшихся без попечения родителей	2240	360						x
уплата налогов, сборов и иных платежей, всего	2300	850		118292	118292	118292		x
из них:								
налог на имущество организаций и земельный налог	2310	851		118292	118292	118292		x
иные налоги (включаемые в состав расходов) в бюджеты бюджетной системы Российской Федерации, а также государственная пошлина	2320	852		0	0	0		x
уплата штрафов (в том числе административных), пеней, иных платежей	2330	853						x
безвозмездные перечисления организациям и физическим лицам, всего	2400	x						x
из них:								
гранты, предоставляемые другим организациям и физическим лицам	2410	810						x
взносы в международные организации	2420	862						x
платежи в целях обеспечения реализации соглашений с правительствами иностранных государств и международными организациями	2430	863						x
прочие выплаты (кроме выплат на закупку товаров, работ, услуг)	2500	x						x
исполнение судебных актов Российской Федерации и мировых соглашений по возмещению вреда, причиненного в результате деятельности учреждения	2520	831						x
расходы на закупку товаров, работ, услуг, всего ⁷	2600	x		9 788 948,01	8 185 240,05	8 185 240,05		
в том числе:								
закупку научно-исследовательских и опытно-конструкторских работ	2610	241						
закупку товаров, работ, услуг в сфере информационно-коммуникационных технологий	2620	242						
закупку товаров, работ, услуг в целях капитального ремонта государственного (муниципального) имущества	2630	243						

Наименование показателя	Код строки	Код по бюджетной классификации Российской Федерации ³	Аналитический код ⁴	Сумма			
				на 20 22 г. текущий финансовый год	на 20 23 г. первый год планового периода	на 20 24 г. второй год планового периода	за пределами планового периода
I				5	6	7	8
прочую закупку товаров, работ и услуг, всего	2640	244		7682177,7	6078469,74	6078469,74	
закупку энергетических ресурсов	2641	247		2 106 770,31	2 106 770,31	2 106 770,31	
из них:							
капитальные вложения в объекты государственной (муниципальной) собственности, всего	2650	400					
в том числе:							
приобретение объектов недвижимого имущества государственным (муниципальным) учреждениям	2651	406					
строительство (реконструкция) объектов недвижимого имущества государственным (муниципальным) учреждениям	2652	407					
Выплаты, уменьшающие доход, всего ⁸	3000	100					X
в том числе:							
налог на прибыль ⁸	3010						X
налог на добавленную стоимость ⁸	3020						X
прочие налоги, уменьшающие доход ⁸	3030						X
Прочие выплаты, всего ⁹	4000	X					X
из них:							
возврат в бюджет средств субсидии	4010	610					X

¹ В случае утверждения закона (решения) о бюджете на текущий финансовый год и плановый период.

² Указывается дата подписания Плана, а в случае утверждения Плана уполномоченным лицом учреждения - дата утверждения Плана.

³ В графе 3 отражаются:

по строкам 1100 - 1900 - коды аналитической группы подвидов доходов бюджетов классификации доходов бюджетов;

по строкам 1980 - 1990 - коды аналитической группы вида источников финансирования дефицитов бюджетов классификации источников финансирования дефицитов бюджетов;

по строкам 2000 - 2652 - коды видов расходов бюджетов классификации расходов бюджетов;

по строкам 3000 - 3030 - коды аналитической группы подвидов доходов бюджетов классификации доходов бюджетов, по которым планируется уплата налогов, уменьшающих доход (в том числе налог на прибыль, налог на добавленную стоимость, единый налог на вмененный доход для отдельных видов деятельности);

по строкам 4000 - 4040 - коды аналитической группы вида источников финансирования дефицитов бюджетов классификации источников финансирования дефицитов бюджетов.

⁴ В графе 4 указывается код классификации операций сектора государственного управления в соответствии с Порядком применения классификации операций сектора государственного управления, утвержденным приказом Министерства финансов Российской Федерации от 29 ноября 2017 г. № 209н (зарегистрирован в Министерстве юстиции Российской Федерации 12 февраля 2018 г., регистрационный номер 50003), и (или) коды иных аналитических показателей, в случае, если Порядок органа - учреждения предусмотренная указанная детализация.

⁵ По строкам 0001 и 0002 указываются планируемые суммы остатков средств на начало и на конец планируемого года, если указанные показатели по решению органа, осуществляющего функции и полномочия учредителя, планируются на этапе формирования проекта Плана либо указываются фактические остатки средств при внесении изменений в утвержденный План после завершения отчетного финансового года.

⁶ Показатели прочих поступлений включаются в себя в том числе показатели увеличения денежных средств за счет возврата дебиторской задолженности прошлых лет, включая возврат предоставленных займов (микрозаймов), а также за счет возврата средств, размещенных на банковских депозитах. При формировании Плана (проекта Плана) обособленному(ым) подразделению(ам) показатель прочих поступлений включает показатель поступлений в рамках расчетов между головным учреждением и обособленным подразделением.

⁷ Показатели выплат по расходам на закупку товаров, работ, услуг, отраженные в строке 2600 Раздела 1 "Поступления и выплаты" Плана, подлежат детализации в Разделе 2 "Сведения по выплатам на закупку товаров, работ, услуг" Плана.

⁸ Показатель отражается со знаком "минус".


⁹ Показатели прочих выплат включаются в себя в том числе показатели уменьшения денежных средств за счет возврата средств субсидий, предоставленных до начала текущего финансового года, предоставления займов (микрозаймов), размещения автономными учреждениями денежных средств на банковских депозитах. При формировании Плана (проекта Плана) обособленному(ым) подразделению(ам) показатель прочих поступлений в рамках расчетов между головным учреждением и обособленным подразделением.

Раздел 2. Сведения по выплатам на закупки товаров, работ, услуг ¹⁰

№ п/п	Наименование показателя	Коды строк	Год начала закупки	Сумма				за пределами планового периода
				на 20 22 г. (текущий финансовый год)	на 20 23 г. (первый год планового периода)	на 20 24* г. (второй год планового периода)	7	
1	2	3	4	5	6	7	8	
1	Выплаты на закупку товаров, работ, услуг, всего ¹¹	26000	x	9 788 948,01	8 185 240,05	8 185 240,05		
	в том числе:							
	по контрактам (договорам), заключенным до начала текущего финансового года без применения норм Федерального закона от 5 апреля 2013 г. № 44-ФЗ "О контрактной системе, в сфере закупок товаров, работ, услуг для обеспечения государственных и муниципальных нужд" (Собрание законодательства Российской Федерации, 2013, № 14, ст. 1652; 2018, № 32, ст. 5104) (далее - Федеральный закон № 44-ФЗ) и Федерального закона от 18 июля 2011 г. № 223-ФЗ "О закупках товаров, работ, услуг отдельными видами юридических лиц" (Собрание законодательства Российской Федерации, 2011, № 30, ст. 4571; 2018, № 32, ст. 5135) (далее - Федеральный закон № 223-ФЗ) ¹²	26100	x					
1.1	по контрактам (договорам), планируемым к заключению в соответствующем финансовом году без применения норм Федерального закона № 44-ФЗ и Федерального закона № 223-ФЗ ¹²	26200	x					
1.2	по контрактам (договорам), заключенным до начала текущего финансового года с учетом требований Федерального закона № 44-ФЗ и Федерального закона № 223-ФЗ ¹³	26300	x	3 791 171,81	3 791 171,81	3 791 171,81		
1.3	по контрактам (договорам), планируемым к заключению в соответствующем финансовом году с учетом требований Федерального закона № 44-ФЗ и Федерального закона № 223-ФЗ ¹³	26400	x	5 997 776,20	4 394 068,24	4 394 068,24		
1.4	в том числе:							
1.4.1	за счет субсидий, предоставляемых на финансовое обеспечение выполнения государственного (муниципального) задания	26410	x	5 214 740,51	3 735 762,44	3 735 762,44		
	в том числе:							
1.4.1.1	в соответствии с Федеральным законом № 44-ФЗ	26411	x	5 214 740,51	3 735 762,44	3 735 762,44		
1.4.1.2	в соответствии с Федеральным законом № 223-ФЗ ¹⁴	26412	x					
1.4.2	за счет субсидий, предоставляемых в соответствии с абзацем вторым пункта 1 статьи 78.1 Бюджетного кодекса Российской Федерации	26420	x	513 495,90	485 105,80	485 105,80		
	в том числе:							
1.4.2.1	в соответствии с Федеральным законом № 44-ФЗ	26421	x	513 495,90	485 105,80	485 105,80		
1.4.2.2	в соответствии с Федеральным законом № 223-ФЗ ¹⁴	26422	x					
1.4.3	за счет субсидий, предоставляемых на осуществление капитальных вложений ¹⁵	26430	x					
1.4.4	за счет средств обязательного медицинского страхования	26440	x					
	в том числе:							
1.4.4.1	в соответствии с Федеральным законом № 44-ФЗ	26441	x					
1.4.4.2	в соответствии с Федеральным законом № 223-ФЗ ¹⁴	26442	x					
1.4.5	за счет прочих источников финансового обеспечения	26450	x	269 539,79	173 200,00	173 200,00		

№ п/п	Наименование показателя	Коды строк	Год начала закупки	Сумма				за пределами планового периода
				на 20 22 г. (текущий финансовый год)	на 20 23 г. (первый год планового периода)	на 20 24 г. (второй год планового периода)	7	
1	2	3	4	5	6	7	8	
1.4.5.1	в том числе: в соответствии с Федеральным законом № 44-ФЗ	26451	x	269 539,79	173 200,00	173 200,00		
		26452	x					
2	Итого по контрактам, планируемым к заключению в соответствующем финансовом году в соответствии с Федеральным законом № 44-ФЗ, по соответствующему году закупки ¹⁶ в том числе по году начала закупки:	26500	x	5 997 776,20	4 394 068,24	4 394 068,24		
		26510						
3	Итого по договорам, планиваемым к заключению в соответствующем финансовом году в соответствии с Федеральным законом № 223-ФЗ, по соответствующему году закупки в том числе по году начала закупки:	26600	x					
		26610						

Руководитель учреждения
(уполномоченное лицо учреждения)  А.С. Маркелов
(подпись) (расшифровка подписи)

Исполнитель  Г.М. Исаева
(подпись) (фамилия, инициалы) зам. директора (должность) (телефон)

" " 20 г.

СОГЛАСОВАНО

Начальник отдела образования Исполнительного комитета Нурлатского муниципального района
(наименование должности уполномоченного лица органа-учредителя)

 А.Н. Рахматуллина
(подпись) (расшифровка подписи)

" " 20 г.

¹⁰ В Разделе 2 "Сведения по выплатам на закупку товаров, работ, услуг" Плану детализируются показатели выплат по расходам на закупку товаров, работ, услуг. Плану распределяются на выплаты по контрактам (договорам), заключенным (планируемым к заключению) в соответствии с гражданским законодательством Российской Федерации (статьи 26100 и 26200), а также по контрактам (договорам), заключенным в соответствии с требованиями законодательства Российской Федерации и иных нормативных правовых актов о контрактной системе в сфере закупок товаров, работ, услуг для государственных и муниципальных нужд, с детализацией указанных выплат по контрактам (договорам), заключенным до начала текущего финансового года (статья 26300) и планируемым к заключению в соответствующем финансовом году (статья 26400) и должны соответствовать показателям соответствующих граф по строке 2600 Раздела 1 "Поступления и выплаты" Плана.

¹¹ Планируются показатели выплат на закупку товаров, работ, услуг, осуществляемых в соответствии с Федеральным законом № 44-ФЗ и Федеральным законом № 223-ФЗ, в случаях, предусмотренных указанными федеральными законами.

¹² Указывается сумма закупок товаров, работ, услуг, осуществляемых в соответствии с Федеральным законом № 44-ФЗ и Федеральным законом № 223-ФЗ.


¹³ Указывается сумма закупок товаров, работ, услуг, осуществляемых в соответствии с Федеральным законом № 44-ФЗ и Федеральным законом № 223-ФЗ.

¹⁴ Государственным (муниципальным) бюджетным учреждением показатель не формируется.

¹⁵ Указывается сумма закупок товаров, работ, услуг, осуществляемых в соответствии с Федеральным законом № 44-ФЗ.

¹⁶ Планируются показатели выплат на закупку товаров, работ, услуг по строке 26500 государственного (муниципального) бюджетного учреждения должен быть не менее суммы показателей строк 26410, 26420, 26430, 26440 по соответствующей графе, государственного (муниципального) автономного учреждения - не менее показатели строки 26430 по соответствующей графе.

№ п/п	Наименование показателя	Коды строк	Год начала закупки	Сумма			
				на 20 22 г. (текущий финансовый год)	на 20 23 г. (первый год планового периода)	на 20 24 г. (второй год планового периода)	за пределами планового периода
1	2	3	4	5	6	7	8
1.4.5.1	в том числе: в соответствии с Федеральным законом № 44-ФЗ	26451	x	269 539,79	173 200,00	173 200,00	
1.4.5.2	в соответствии с Федеральным законом № 223-ФЗ	26452	x				
2	Итого по контрактам, планируемым к заключению в соответствующем финансовом году в соответствии с Федеральным законом № 44-ФЗ, по соответствующему году закупки ¹⁶ в том числе по году начала закупки:	26500	x	5 997 776,20	4 394 068,24	4 394 068,24	
		26510					
3	Итого по договорам, планируемым к заключению в соответствующем финансовом году в соответствии с Федеральным законом № 223-ФЗ, по соответствующему году закупки в том числе по году начала закупки:	26600	x				
		26610					


Руководитель учреждения
(уполномоченное лицо учреждения)  А.С. Маркелов
(подпись) (расшифровка подписи)

Исполнитель
зам. директора (должность) Г.М. Исаева
(подпись) (фамилия, инициалы) (телефон)

" " 20 г.

СОГЛАСОВАНО

Начальник отдела образования Исполнительного комитета Нурлатского муниципального района
(наименование должности уполномоченного лица органа-учредителя)

 А.Н. Рахматуллина
(подпись) (расшифровка подписи)

" " 20 г.

¹⁰ В Разделе 2 "Сведения по выплатам на закупку товаров, работ, услуг" Плана детализируются показатели выплат по расходам на закупку товаров, работ, услуг, отраженные в строке 2600 Раздела 1 "Поступления и выплаты" Плана.

¹¹ Плановые показатели выплат на закупку товаров, работ, услуг по строке 26000 Раздела 2 "Сведения по выплатам на закупку товаров, работ, услуг" Плана распределяются на выплаты по контрактам (договорам), заключенным (планируемым к заключению) в соответствии с гражданским законодательством Российской Федерации (строки 26100 и 26200), а также по контрактам (договорам), заключенным в соответствии с требованиями законодательства Российской Федерации и иных нормативных правовых актов о контрактной системе в сфере закупок товаров, работ, услуг для государственных и муниципальных нужд, с детализацией указанных выплат по контрактам (договорам), заключенным до начала текущего финансового года (строка 26300) и планируемым к заключению в соответствующем финансовом году (строка 26400) и должны соответствовать показателям соответствующих граф по строке 2600 Раздела 1 "Поступления и выплаты" Плана.

¹² Указывается сумма договоров (контрактов) о закупках товаров, работ, услуг, заключенных без учета требований Федерального закона № 44-ФЗ и Федерального закона № 223-ФЗ, в случаях, предусмотренных указанными федеральными законами.

¹³ Указывается сумма закупок товаров, работ, услуг, осуществляемых в соответствии с Федеральным законом № 44-ФЗ и Федеральным законом № 223-ФЗ.

¹⁴ Государственным (муниципальным) бюджетным учреждением показатель не формируется.

¹⁵ Указывается сумма закупок товаров, работ, услуг, осуществляемых в соответствии с Федеральным законом № 44-ФЗ.

¹⁶ Плановые показатели выплат на закупку товаров, работ, услуг по строке 26500 государственного (муниципального) бюджетного учреждения должны быть не менее суммы показателей строк 26410, 26420, 26430, 26440 по соответствующей графе, государственного (муниципального) автономного учреждения - не менее показателя строки 26430 по соответствующей графе.

Утверждаю
Директор МАОУ «СОШ №1» г. Нурлат Р.
С.А. Маркелов
на 24.01.2022

РАСЧЕТЫ (ОБОСНОВАНИЯ) К ПЛАНУ ФИНАНСОВО-ХОЗЯЙСТВЕННОЙ ДЕЯТЕЛЬНОСТИ ГОСУДАРСТВЕННОГО УЧРЕЖДЕНИЯ (по доходам)

1. Расчеты (обоснования) выплат персоналу (строка 210)

Код видов расходов 111

Источник финансового обеспечения Бюджет

1.1. Расчеты (обоснования) расходов на оплату труда

N п/п	Должность, группа должностей	Установле нная численнос ть, единиц	Среднемесячный размер оплаты труда на одного работника, руб.				Фонд оплаты труда в го руб. (гр.3 x гр.4 x (1+ гр.8/100) x гр.9 x 12)
				в том числе:			
				по должностн ому окладу	по выплатам компенсац ионного характера	по выплатам стимулирую щего характера	
1	2	3	4	5	6	7	8
1	Директор	1	46 320,00	37 000,00	1 320,00	8 000,00	555 840,00
2	Заместители директора	4,5	34 413,00	29 600,00	704,00	4 109,00	1 858 302,00
3	Педагогические работники	59,06	27 614,46	14 107,85	365,15	13 141,46	19 570 916,45
4	учебно-вспомогательный перс.	3	17 387,92	14 466,33		2 921,59	625 965,12
5	Обслуживающий персонал	10,8	16 642,42	12 380,00	651,78	3 610,64	2 156 857,63
ИТОГО		X	X	X	X	X	24 767 881,20

1. Расчеты (обоснования) выплат персоналу (строка 210)

Код видов расходов 112

Источник финансового обеспечения Бюджет

1.2. Расчеты (обоснования) выплат персоналу при направлении в служебные командировки

N п/п	Наименование расходов	Средний размер выплаты на одного работника в день, руб.	Количес тво работник ов, чел.	Количеств о дней	Сумма, руб. (гр. 3 x гр.4 x гр.5)
1	2	3	4	5	6
1	Проживание				100000
ИТОГО		x	x	x	100000

1. Расчеты (обоснования) выплат персоналу

Код видов расходов 119

Источник финансового обеспечения Бюджет

1.4. Расчет (обоснование) страховых взносов на обязательное страхование в Пенсионный фонд Российской Федерации, Фонд социального страхования Российской Федерации, в Федеральный фонд обязательного медицинского страхования

N п/п	Наименование государственного внебюджетного фонда	Размер базы для начисления	Сумма взноса, руб.
1	2	3	4
1	Страховые взносы в Пенсионный фонд Российской Федерации	X	5448928,45
	в том числе:		
	по ставке 22,0%	24 767 881,20	5448928,45
	по ставке 10,0%		
	с применением пониженных тарифов взносов в Пенсионный фонд Российской Федерации для отдельных категорий плательщиков		
2	Страховые взносы в Фонд социального страхования Российской Федерации, всего	X	767803,55
	в том числе:		
	обязательное социальное страхование на случай временной нетрудоспособности и в связи с материнством по ставке 2,9%	24 767 881,20	718267,84
	с применением ставки взносов в Фонд социального страхования Российской Федерации по ставке 0,0%		
	обязательное социальное страхование от несчастных случаев на производстве и профессиональных заболеваний по ставке 0,2%	24 767 881,20	49535,71
	обязательное социальное страхование от несчастных случаев на производстве и профессиональных заболеваний по ставке 0, ___% <*>		
	обязательное социальное страхование от несчастных случаев на производстве и профессиональных заболеваний по ставке 0, ___% <*>		
3	Страховые взносы в Федеральный фонд обязательного медицинского страхования, всего (по ставке 5,1%)	24 767 881,20	1263160,69
Итого:		X	7479892,69

2. Расчеты (обоснования) расходов на социальные и иные выплаты населению

Код видов расходов __112__

Источник финансового обеспечения _____

N п/п	Наименование показателя	Размер одной выплаты, руб.	Количество выплат в год	Сумма, руб.
1	2	3	4	5
1	Выплаты льгот на ком.услуги	0	12	

ИТОГО	X	X	0
-------	---	---	---

3. Расчеты (обоснования) расходов на уплату налогов, сборов и иных платежей

Код видов расходов 851,852,853

Источник финансового обеспечения Бюджет

N п/п	Наименование расходов	Налоговая база, руб.	Ставка налога, %	Сумма исчисленного налога, подлежащего
1	2	3	4	5
1	Налог на имущество	999818,18	2,2	20112
2	Земельный налог	16640677,97	0,59	98180
3	Экологический налог			
4	Транспортный н-г			
Итого:				118292

6. Расчеты (обоснования) на закупку товаров, работ, услуг

Код видов расходов 221,223,225,226,340

Источник финансового обеспечения Бюджет

6.1. Расчет (обоснование) расходов на оплату услуг связи (221)

N п/п	Наименование расходов	Количес тво номеров	Количество платежей в год	Стоимость за единицу, руб.	Сумма, руб.
1	2	3	4	5	6
1	Абонентская плата за номер	1	12	1666,67	20000,00
Итого:		X	X	X	20000,00

6.2. Расчет (обоснование) расходов на оплату транспортных услуг (222)

N п/п	Наименование расходов	Количество услуг перевозки	Цена услуги перевозки, руб.	Сумма, руб. (гр.3 x гр.4)
1	2	3	4	5
1	Перевозка учащихся			
Итого:				0,00

в на оплату коммунальных услуг (223)

N п/п	Наименование показателя	Размер потребления ресурсов	Тариф (с учетом НДС), руб.	Индексаци я, %	Сумма, руб
1	2	3	4	5	6
1	Электроснабжение	87007,82	7,80		678661,00
2	Теплоснабжение	725,02	1969,74		1428109,31
3	Вывоз ТКО				175552,00
4	Водоснабжение				116076,00
Итого:		X	X	X	2398398,31

6.5. Расчет (обоснование) расходов на оплату работ, услуг по содержанию имущества (225)

N п/п	Наименование показателя	Объект	Количество работ (услуг)	Стоимость работ (услуг), руб.
1	2	3	4	5
1	Техобслуживание охранной сигн.	Школа	12	11250
2	Техобслуживание пожарной сигн.	Школа	12	12000
3	Дезинфекция, дератизация	Школа	12	30000
4		Школа	12	
4	Техобслуживание видеонабл	Школа	12	26400
5	Техобслуживание стрелка-монит	Школа	12	33600
6	Техобслуживание теплосчетчика	Школа	1	30000
Итого:		X	X	143250

6.6. Расчет (обоснование) расходов на оплату прочих работ, услуг (226)

N п/п	Наименование показателя	Количество договоров	Стоимость услуги, руб.
1	2	3	4
1	Услуга вневедомственной охраны	X	40471,2
2	Производственный контроль	X	15000
3	Охрана ЧОП	X	570960
4	Бирж площадка - регистрация	X	1,5
5	СОУТ	X	100000
Итого:		X	726432,7

6.7. Расчет (обоснование) расходов на приобретение основных средств и материальных запасов (340)

N п/п	Наименование расходов	Количество	Средняя стоимость, руб.	Сумма, руб.
	1	2	3	4
1	Горячее питание			3748618,15
2	Приобретение (доведение 302)			
3				
4	Хоз.товары			
8	Содержание здания			490235,07
Итого:			X	4 238 853,22

Резерв зарплат

39 993 000,1

Утверждаю:
Директор МАОУ «СОШ №1» г. Нурлат РТ
С.А.Маркелов
на 24.01.2022

РАСЧЕТЫ (ОБОСНОВАНИЯ) К ПЛАНУ ФИНАНСОВО-ХОЗЯЙСТВЕННОЙ ДЕЯТЕЛЬНОСТИ ГОСУДАРСТВЕННОГО УЧРЕЖДЕНИЯ (по расходам)

1. Расчеты (обоснования) выплат персоналу (строка 210)

Код видов расходов 111

Источник финансового обеспечения Бюджет

1.1. Расчеты (обоснования) расходов на оплату труда

N п/п	Должность, группа должностей	Установле нная численно сть, единиц	Среднемесячный размер оплаты труда на одного работника, руб.				Фонд оплаты труда в год, руб. (гр.3 x гр.4 x (1+ гр.8/100) x гр.9 x 12)
			всего	в том числе:			
				по должности ому окладу	выплатам компенсац ионного характера	по выплатам стимулирую щего характера	
1	2	3	4	5	6	7	8
1	Директор	1	46 320,00	37 000,00	1 320,00	8 000,00	555 840,00
2	Заместители директора	4,5	34 413,00	29 600,00	704,00	4 109,00	1 858 302,00
3	Педагогические работники	59,06	27 836,43	14 107,85	365,15	13 363,43	19 728 230,21
4	учебно-вспомогательный перс.	3	17 387,92	14 466,33		2 921,59	625 965,12
5	Обслуживающий персонал	10,8	16 642,42	12 380,00	651,78	3 610,64	2 156 857,63
ИТОГО		X	X	X	X	X	24 925 194,96

1. Расчеты (обоснования) выплат персоналу (строка 210)

Код видов расходов 112

Источник финансового обеспечения Бюджет

1.2. Расчеты (обоснования) выплат персоналу при направлении в служебные командировки

N п/п	Наименование расходов	Средний размер выплаты на одного работника в день, руб.	Количес тво работник ов, чел.	Количество о дней	Сумма, руб. (гр. 3 x гр.4 x гр.5)
1	2	3	4	5	6
1	Проживание				100000
ИТОГО		x	x	x	100000

1. Расчеты (обоснования) выплат персоналу

Код видов расходов 119

Источник финансового обеспечения Бюджет

1.4. Расчет (обоснование) страховых взносов на обязательное страхование в Пенсионный фонд Российской Федерации, Фонд социального страхования Российской Федерации, в Федеральный фонд обязательного медицинского страхования

N п/п	Наименование государственного внебюджетного фонда	Размер базы для начисления	Сумма взноса, руб.
1	2	3	4
1	Страховые взносы в Пенсионный фонд Российской Федерации	X	5483533,25
	в том числе:		
	по ставке 22,0%	24 925 194,96	5483533,25
	по ставке 10,0%		
	с применением пониженных тарифов взносов в Пенсионный фонд Российской Федерации для отдельных категорий плательщиков		
2	Страховые взносы в Фонд социального страхования Российской Федерации, всего	X	772679,69
	в том числе:		
	обязательное социальное страхование на случай временной нетрудоспособности и в связи с материнством по ставке 2,9%	24 925 194,96	722829,38
	с применением ставки взносов в Фонд социального страхования Российской Федерации по ставке 0,0%		
	обязательное социальное страхование от несчастных случаев на производстве и профессиональных заболеваний по ставке 0,2%	24 925 194,96	49850,30
	обязательное социальное страхование от несчастных случаев на производстве и профессиональных заболеваний по ставке 0, ___ % <*>		
	обязательное социальное страхование от несчастных случаев на производстве и профессиональных заболеваний по ставке 0, ___ % <*>		
3	Страховые взносы в Федеральный фонд обязательного медицинского страхования, всего (по ставке 5,1%)	24 925 194,96	1271182,71
Итого:		X	7527395,65

2. Расчеты (обоснования) расходов на социальные и иные выплаты населению

Код видов расходов 112

Источник финансового обеспечения _____

N п/п	Наименование показателя	Размер одной выплаты, руб.	Количество выплат в год	Сумма, руб.
1	2	3	4	5
1	Выплаты льгот на ком.услуги	0	12	
ИТОГО		X	X	0

3. Расчеты (обоснования) расходов на уплату налогов, сборов и иных платежей

Код видов расходов 851,852,853

Источник финансового обеспечения Бюджет

N п/п	Наименование расходов	Налоговая база, руб.	Ставка налога, %	Сумма исчисленного налога, подлежащего
1	2	3	4	5
1	Налог на имущество	999818,18	2,2	20112
2	Земельный налог	16640677,97	0,59	98180
3	Экологический налог			
4	Транспортный н-г			
Итого:				118292

6. Расчеты (обоснования) на закупку товаров, работ, услуг

Код видов расходов 221,223,225,226,340

Источник финансового обеспечения _____ Бюджет

6.1. Расчет (обоснование) расходов на оплату услуг связи (221)

N п/п	Наименование расходов	Количество номеров	Количество платежей в год	Стоимость за единицу, руб.	Сумма, руб.
1	2	3	4	5	6
1	Абонентская плата за номер	1	12	1666,67	20000,00
Итого:		X	X	X	20000,00

6.2. Расчет (обоснование) расходов на оплату транспортных услуг (222)

N п/п	Наименование расходов	Количество услуг перевозки	Цена услуги перевозки, руб.	Сумма, руб. (гр.3 x гр.4)
1	2	3	4	5
1	Перевозка учащихся			
Итого:				0,00

в на оплату коммунальных услуг (223)

N п/п	Наименование показателя	Размер потребления ресурсов	Тариф (с учетом НДС), руб.	Индексация, %	Сумма, руб
1	2	3	4	5	6
1	Электроснабжение	87007,82	7,80		678661,00
2	Теплоснабжение	725,02	1969,74		1428109,31
3	Вывоз ТКО				175552,00
4	Водоснабжение				116076,00
Итого:		X	X	X	2398398,31

6.5. Расчет (обоснование) расходов на оплату работ, услуг по содержанию имущества (225)

N п/п	Наименование показателя	Объект	Количество работ (услуг)	Стоимость работ (услуг), руб.
1	2	3	4	5
1	Техобслуживание охранной сигн.	Школа	12	11250
2	Техобслуживание пожарной сигн.	Школа	12	12000
3	Дезинфекция, дератизация	Школа	12	30000
4		Школа	12	

4	Техобслуживание видеонабл	Школа	12	26400
5	Техобслуживание стрелъца-монит	Школа	12	33600
6	Техобслуживание теплосчетчика	Школа	1	30000
Итого:		X	X	143250

6.6. Расчет (обоснование) расходов на оплату прочих работ, услуг (226)

N п/п	Наименование показателя	Количество договоров	Стоимость услуги, руб.
1	2	3	4
1	Услуга вневедомственной охраны	X	40471,2
2	Производственный контроль	X	15000
3	Охрана ЧОП	X	570960
4	Бирж площадка - регистрация	X	1,5
5	СОУТ	X	100000
Итого:		X	726432,7

6.7. Расчет (обоснование) расходов на приобретение основных средств и материальных запасов (340)

N п/п	Наименование расходов	Количес тво	Средняя стоимость, руб.	Сумма, руб.
	1	2	3	4
1	Горячее питание			5013978,25
2	Приобретение (доведение 302)			50604,42
3				
4	Хоз.товары			
8	Содержание здания			653248,64
Итого:			X	5 717 831,31

Резерв зарплаты

41 676 794,93

Утверждаю:
Директор МАОУ «СОШ №1» г. Нурлат РТ
С.А.Маркелов
на 24.01.2022

РАСЧЕТЫ (ОБОСНОВАНИЯ) К ПЛАНУ ФИНАНСОВО-ХОЗЯЙСТВЕННОЙ ДЕЯТЕЛЬНОСТИ ГОСУДАРСТВЕННОГО УЧРЕЖДЕНИЯ

1. Расчеты (обоснования) выплат персоналу (строка 210)

Код видов расходов 111

Источник финансового обеспечения Иные

1.1. Расчеты (обоснования) расходов на оплату труда

N п/п	Должность, группа должностей	Установле- нная численно- сть, единиц	Среднемесячный размер оплаты труда на одного работника, руб.				Фонд оплаты труда в год, руб. (гр.3 x гр.4 x (1+ гр.8/100) x гр.9 x 12)
				в том числе:			
				по должности ому окладу	выплатам компенсац ионного характера	по выплатам стимулирую щего характера	
1	2	3	4	5	6	7	8
1	Директор						0,00
2	Заместители директора						0,00
3	Педагогические работники						
4	учебно-вспомогательный перс.						0,00
5	Обслуживающий персонал						0,00
ИТОГО		X	X	X	X	X	0,00

1. Расчеты (обоснования) выплат персоналу (строка 210)

Код видов расходов 112

Источник финансового обеспечения Бюджет

1.2. Расчеты (обоснования) выплат персоналу при направлении в служебные командировки

N п/п	Наименование расходов	Средний размер выплаты на одного работника в день, руб.	Количество работников, чел.	Количество дней	Сумма, руб. (гр. 3 x гр.4 x гр.5)
1	2	3	4	5	6
1	Проживание				
ИТОГО		x	x	x	0

1. Расчеты (обоснования) выплат персоналу

Код видов расходов 119

Источник финансового обеспечения Бюджет

1.4. Расчет (обоснование) страховых взносов на обязательное страхование в Пенсионный фонд Российской Федерации, Фонд социального страхования Российской Федерации, в Федеральный фонд обязательного медицинского страхования

N п/п	Наименование государственного внебюджетного фонда	Размер базы для начисления	Сумма вноса, руб.
1	2	3	4
1	Страховые взносы в Пенсионный фонд Российской Федерации	X	0,00
	в том числе:		
	по ставке 22,0%	0,00	0,00
	по ставке 10,0%		
	с применением пониженных тарифов взносов в		
2	Страховые взносы в Фонд социального страхования	X	0,00
	в том числе:		
	обязательное социальное страхование на случай	0,00	0,00
	с применением ставки взносов в Фонд социального		
	обязательное социальное страхование от несчастных	0,00	0,00
	обязательное социальное страхование от несчастных		
	обязательное социальное страхование от несчастных		
3	Страховые взносы в Федеральный фонд	0,00	0,00
Итого:		X	

2. Расчеты (обоснования) расходов на социальные и иные выплаты населению

Код видов расходов 112

Источник финансового обеспечения

N п/п	Наименование показателя	Размер одной выплаты, руб.	Количество выплат в год	Сумма, руб.
1	2	3	4	5
1	Выплаты льгот на ком.услуги	0	12	
ИТОГО		X	X	0

3. Расчеты (обоснования) расходов на уплату налогов, сборов и иных платежей

Код видов расходов 851.852.853

Источник финансового обеспечения Бюджет

N п/п	Наименование расходов	Налоговая база, руб.	Ставка налога, %	Сумма исчисленного налога, подлежащего
1	2	3	4	5
1	Налог на имущество	999818,18	2,2	
2	Земельный налог	0	0,59	
3	Экологический налог			
4	Транспортный н-г			
Итого:				0

6. Расчеты (обоснования) на закупку товаров, работ, услуг

Код видов расходов 221,223,225,226,340

Источник финансового обеспечения Бюджет

6.1. Расчет (обоснование) расходов на оплату услуг связи (221)

N п/п	Наименование расходов	Количество номеров	Количество платежей в год	Стоимость за единицу, руб.	Сумма, руб.
1	2	3	4	5	6

1	Абонентская плата за номер	1	12	0,00	
2	Предоставление мест.соед	1	12	0,00	
3	Огранич.исход.связи	1	12	0,00	
Итого:		X	X	X	0,00

6.2. Расчет (обоснование) расходов на оплату транспортных услуг (222)

N п/п	Наименование расходов	Количество услуг перевозки	Цена услуги перевозки, руб.	Сумма, руб. (гр.3 x гр.4)
1	2	3	4	5
1	Перевозка учащихся			
Итого:				0,00

в на оплату коммунальных услуг (223)

N п/п	Наименование показателя	Размер потребления ресурсов	Тариф (с учетом НДС), руб.	Индексаци я, %	Сумма, руб
1	2	3	4	5	6
1	Электроснабжение	0,00	7,80		
2	Теплоснабжение	0,00	1969,74		
3	Откачка канализации				
4	Водоснабжение				
Итого:		X	X	X	0,00

6.5. Расчет (обоснование) расходов на оплату работ, услуг по содержанию имущества (225)

N п/п	Наименование показателя	Объект	Количество о работ (услуг)	Стоимость работ (услуг), руб.
1	2	3	4	5
1	Техобслуживание охранной сигн.	Школа	12	
2	Техобслуживание пожарной сигн.	Школа	12	
3	Дезинфекция, дератизация	Школа	12	
4	Содержание в чистоте помещений	Школа	12	
4	Техобслуживание видеонабл	Школа	12	
5	Техобслуживание стрелъца-монит	Школа	12	
6	Техобслуживание теплосчетчика	Школа	1	
Итого:		X	X	0

6.6. Расчет (обоснование) расходов на оплату прочих работ, услуг (226)

N п/п	Наименование показателя	Количество договоров	Стоимость услуги, руб.
1	2	3	4
1	Услуга вневедомственной охраны	X	
2	Производственный контроль	X	
3	Командировочные	X	
Итого:		X	0

6.7. Расчет (обоснование) расходов на приобретение основных средств и материальных запасов (340)

N п/п	Наименование расходов	Количес тво	Средняя стоимость, руб.	Сумма, руб.
	1	2	3	4
1	Горячее питание			513495,9
2	Приобретение			
3	Медикаменты			
4	Приобретение			
3	Канц.товары			
Итого:			X	513 495,90

Резерв зарплаты

513 495,90

Утверждаю:
Директор МАОУ «СОШ №1» г. Нурлат РТ
С.А.Маркелов
на 24.01.2022

ДЕЯТЕЛЬНОСТИ ГОСУДАРСТВЕННОГО УЧРЕЖДЕНИЯ (внебюджетная деятельность)

1. Расчеты (обоснования) выплат персоналу (строка 210)

Код видов расходов 111

Источник финансового обеспечения Иные

1.1. Расчеты (обоснования) расходов на оплату труда

N п/п	Должность, группа должностей	Установле нная численнос ть, единиц	Среднемесячный размер оплаты труда на одного работника, руб.				Фонд оплаты труда в год, руб. (гр.3 x гр.4 x (1+ гр.8/100) x гр.9 x 12)
				в том числе:			
				по должности ому окладу	по выплатам компенсац ионного характера	по выплатам стимулирую щего характера	
1	2	3	4	5	6	7	8
1	Директор						0,00
2	Заместители директора						0,00
3	Педагогические работники						80 148,52
4	учебно-вспомогательный перс.						0,00
5	Обслуживающий персонал						0,00
ИТОГО		X	X	X	X	X	80 148,52

1. Расчеты (обоснования) выплат персоналу (строка 210)

Код видов расходов 112

Источник финансового обеспечения Бюджет

1.2. Расчеты (обоснования) выплат персоналу при направлении в служебные командировки

N п/п	Наименование расходов	Средний размер выплаты на одного работника в день, руб.	Количество работников, чел.	Количество дней	Сумма, руб. (гр. 3 x гр.4 x гр.5)
1	2	3	4	5	6
1	Проживание				
ИТОГО		x	x	x	0

1. Расчеты (обоснования) выплат персоналу

Код видов расходов 119

Источник финансового обеспечения Бюджет

1.4. Расчет (обоснование) страховых взносов на обязательное страхование в Пенсионный фонд Российской Федерации, Фонд социального страхования Российской Федерации, в Федеральный фонд обязательного медицинского страхования

N п/п	Наименование государственного внебюджетного фонда	Размер базы для начисления	Сумма взноса, руб.
1	2	3	4
1	Страховые взносы в Пенсионный фонд Российской Федерации	X	17632,29
	в том числе:		
	по ставке 22,0%	80 148,52	17632,29
	по ставке 10,0%		
	с применением пониженных тарифов взносов в		
2	Страховые взносы в Фонд социального страхования	X	2484,55
	в том числе:		
	обязательное социальное страхование на случай	80 148,52	2324,26
	с применением ставки взносов в Фонд социального		
	обязательное социальное страхование от несчастных случаев на производстве и профессиональных заболеваний по ставке 0,2%	80 148,52	160,29
	обязательное социальное страхование от несчастных		
	обязательное социальное страхование от несчастных		
3	Страховые взносы в Федеральный фонд	80 148,52	4087,48
Итого:		X	24204,32

2. Расчеты (обоснования) расходов на социальные и иные выплаты населению

Код видов расходов 112

Источник финансового обеспечения

N п/п	Наименование показателя	Размер одной выплаты, руб.	Количество выплат в год	Сумма, руб.
1	2	3	4	5
1	Выплаты льгот на ком.услуги	0	12	
ИТОГО		X	X	0

3. Расчеты (обоснования) расходов на уплату налогов, сборов и иных платежей

Код видов расходов 851,852,853

Источник финансового обеспечения Бюджет

N п/п	Наименование расходов	Налоговая база, руб.	Ставка налога, %	Сумма исчисленного налога, подлежащего
1	2	3	4	5
1	Налог на имущество	999818,18	2,2	
2	Земельный налог	0	0,59	
3	Экологический налог			
4	Транспортный н-г			
Итого:				0

6. Расчеты (обоснования) на закупку товаров, работ, услуг

Код видов расходов 221,223,225,226,340

Источник финансового обеспечения Бюджет

6.1. Расчет (обоснование) расходов на оплату услуг связи (221)

N п/п	Наименование расходов	Количество номеров	Количество платежей в год	Стоимость за единицу, руб.	Сумма, руб.
----------	-----------------------	--------------------	---------------------------	----------------------------	-------------

1	2	3	4	5	6
1	Абонентская плата за номер	1	12	0,00	
2	Предоставление мест.соед	1	12	0,00	
3	Огранич.исход.связи	1	12	0,00	
Итого:		X	X	X	0,00

6.2. Расчет (обоснование) расходов на оплату транспортных услуг (222)

N п/п	Наименование расходов	Количество услуг перевозки	Цена услуги перевозки, руб.	Сумма, руб. (гр.3 x гр.4)
1	2	3	4	5
1	Перевозка учащихся			
Итого:				0,00

в на оплату коммунальных услуг (223)

N п/п	Наименование показателя	Размер потребления ресурсов	Тариф (с учетом НДС), руб.	Индексаци я, %	Сумма, руб
1	2	3	4	5	6
1	Электроснабжение	0,00	7,80		
2	Теплоснабжение	0,00	1969,74		
3	Откачка канализации				
4	Водоснабжение				
Итого:		X	X	X	0,00

6.5. Расчет (обоснование) расходов на оплату работ, услуг по содержанию имущества (225)

N п/п	Наименование показателя	Объект	Количество о работ (услуг)	Стоимость работ (услуг), руб.
1	2	3	4	5
1	Техобслуживание охранной сигн.	Школа	12	
2	Техобслуживание пожарной сигн.	Школа	12	
3	Дезинфекция, дератизация	Школа	12	
4	Содержание в чистоте помещений	Школа	12	
4	Техобслуживание видеонабл	Школа	12	
5	Техобслуживание стрелъца-монит	Школа	12	
6	Техобслуживание теплосчетчика	Школа	1	
Итого:		X	X	0

6.6. Расчет (обоснование) расходов на оплату прочих работ, услуг (226)

N п/п	Наименование показателя	Количество договоров	Стоимость услуги, руб.
1	2	3	4
1	Услуга вневедомственной охраны	X	
2	Производственный контроль	X	
3	Командировочные	X	
Итого:		X	0

6.7. Расчет (обоснование) расходов на приобретение основных средств и материальных запасов (340)

N п/п	Наименование расходов	Количес тво	Средняя стоимость, руб.	Сумма, руб.
	1	2	3	4
1	Горячее питание			148222,33
2	Приобретение			67796,33
3	Медикаменты			
4	Приобретение			
3	Канц.товары			53521,13
Итого:			X	269 539,79

Резерв зарплаты

373 892,63